

TESSERA PREPAGATA A SCALARE: ISTRUZIONI PER L'USO

*Carta valida unicamente nei parcheggi autorizzati del
Comune di Venezia*



FUNZIONAMENTO STANDARD

1) Accensione

Premere il tasto **C** appariranno delle cifre sul display.

2) Predisposizione della tariffa

Premere il tasto **▲** o **▼** fino a quando, sulla destra del display, appare la tariffa oraria prevista dalla zona di sosta. Sulla sinistra, apparirà quindi il tempo (espresso in ore sopra e minuti sotto) di sosta in relazione alla tariffa impostata. Verificare che tale credito sia sufficiente per la durata prevista della sosta.

3) Messa in funzione

Premere il tasto **C** per circa 2 secondi e quindi rilasciarlo, il display inizierà a lampeggiare, mostrando alternativamente la tariffa impostata ed il tempo trascorso (inizialmente pari a zero). Dopo 1 minuto inizierà l'addebito del parcheggio.

4) Posizionamento

Esporre la scheda **ATK** in modo ben visibile dall'esterno, sul cruscotto dell'auto o preferibilmente appendendo il gancio posteriore della scheda allo specchietto retrovisore interno.

5) Arresto

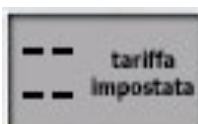
A fine parcheggio, premere il tasto **C** per interrompere il funzionamento della scheda. Si arresta il lampeggiamento dell'indicatore e quindi l'addebito. Il display si spegnerà completamente, in modo automatico, dopo circa 30 secondi.


N.B.: Se non si procede all'arresto manuale della scheda, è previsto un arresto automatico dopo 16 ore di funzionamento.

ARRESTO AUTOMATICO PROGRAMMATO

E' prevista la possibilità di programmare un arresto automatico della scheda, per specifiche esigenze dell'utente, procedendo nel seguente modo subito dopo aver predisposto la tariffa:

a) Premere il tasto **C** per circa 6 secondi, ovvero fino a quando l'indicatore mostra:



b) Premendo il tasto  si può selezionare il tempo di sosta desiderato, espresso in ore e mezze ore, trascorso il quale la scheda arresta automaticamente l'addebito. È possibile programmare un tempo da un minimo di 1/2 ora fino ad un massimo di 16 ore.


c) Premere il tasto  per confermare la durata selezionata.

d) Procedere alla eventuale programmazione della Attivazione Automatica, se desiderata e non già effettuata, e quindi alla messa in funzione (punto 2 del Funzionamento Standard sopradescritto).


N.B.: *La programmazione impostata si perde in caso di spegnimento della scheda (1 minuto senza alcuna attivazione)*

ATTIVAZIONE AUTOMATICA PROGRAMMATA


È prevista la possibilità di programmare l'attivazione automatica della scheda dopo un tempo predeterminato, operando nel modo seguente subito dopo aver predisposto la tariffa (ed eventualmente anche l'Arresto Automatico Programmato):

I) Premere il tasto  per circa 6 secondi, ovvero fino a quando l'indicatore mostra:




II) Premendo il tasto  si può selezionare il tempo, espresso in ore e mezze ore, trascorso il quale la scheda si mette in funzione automaticamente. Tale tempo è rappresentato sulla parte sinistra del display da cifre lampeggianti.


È possibile programmare un intervallo di autoaccensione da un minimo di 1/2 ora fino a ad un massimo di 16 ore.

III) Premere il tasto  per confermare il dato selezionato.

IV) Procedere alla eventuale programmazione dell'Arresto Automatico, se desiderato e non già effettuato, e quindi alla messa in funzione (punto 2 del Funzionamento Standard sopradescritto).

N.B.: *La programmazione impostata si perde in caso di spegnimento della scheda (1 minuto senza alcuna attivazione).*

BONUS: La scheda elettronica  è stata progettata in modo tale che, nel caso in cui il credito orario sia inferiore a 30 minuti, sia possibile utilizzare comunque la scheda per 30 minuti. Tale tolleranza, evidentemente utilizzabile una sola volta, consente una completa utilizzazione del valore della scheda.

ESAURIMENTO: quando il credito orario è esaurito, l'indicatore lampeggia mostrando tutti zeri. Occorre acquistare un'altra scheda . Inoltre, quando la carta è completamente esaurita, si prega di non disperderla nell'ambiente

Avvertenza: CONTIENE BATTERIA AL LITIO. Si prega di restituire la tessera al punto vendita o depositare negli appositi contenitori di batterie per permettere il corretto smaltimento.